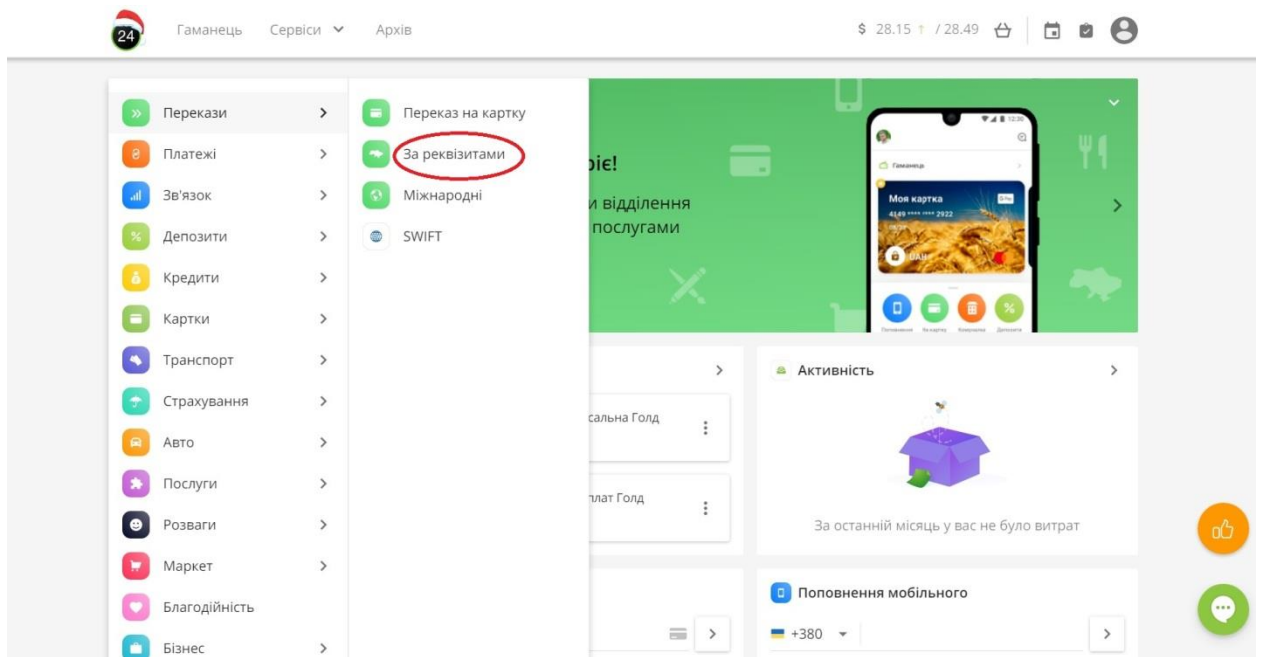


**ТОВ «Рівненські Оптичні Мережі»**

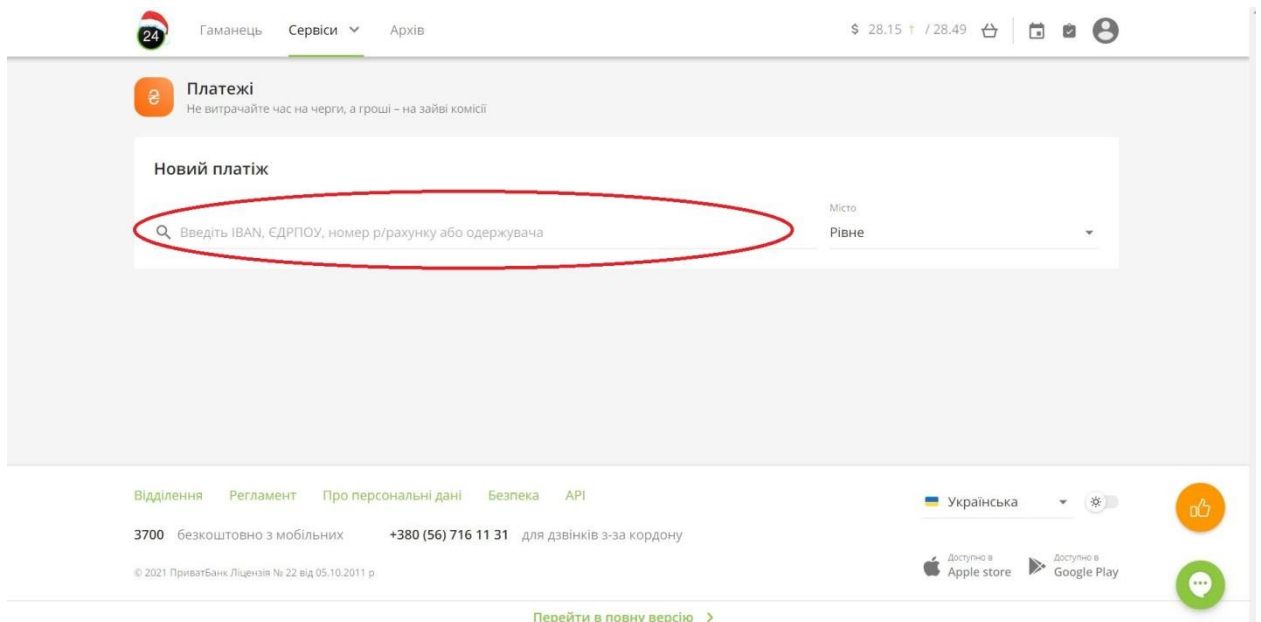


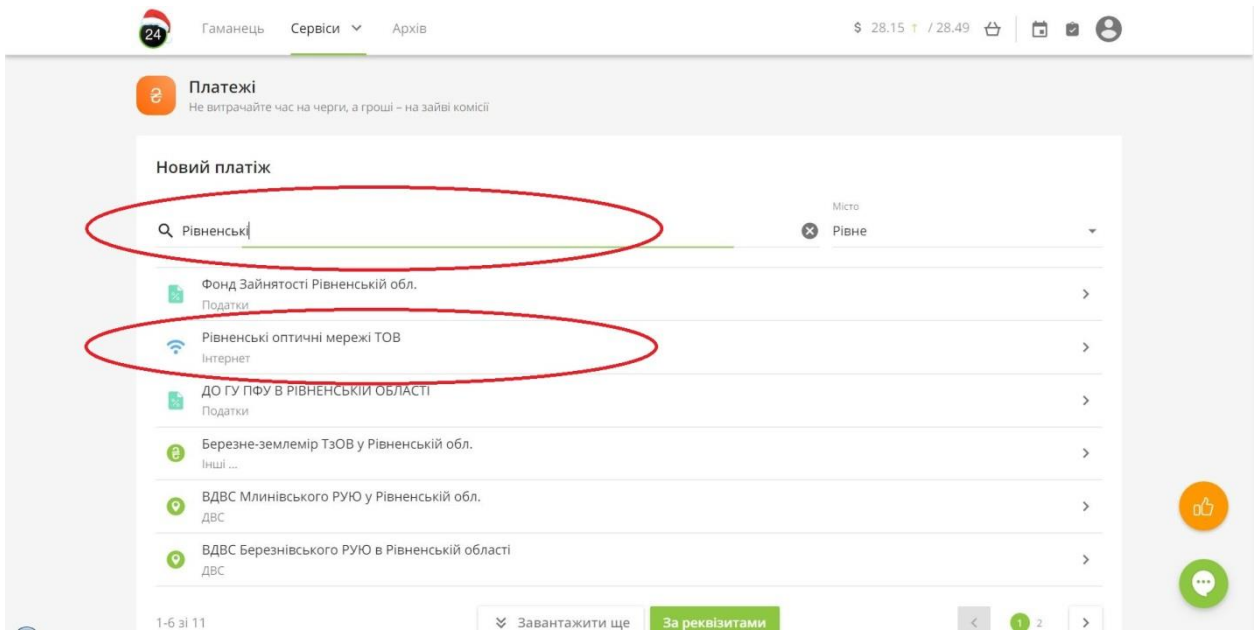
**Оплата за допомогою  
Приват24**

- 1) Заходимо в свій «Приват24»
- 2) Обираємо розділ «Перекази» далі «За реквізитами»

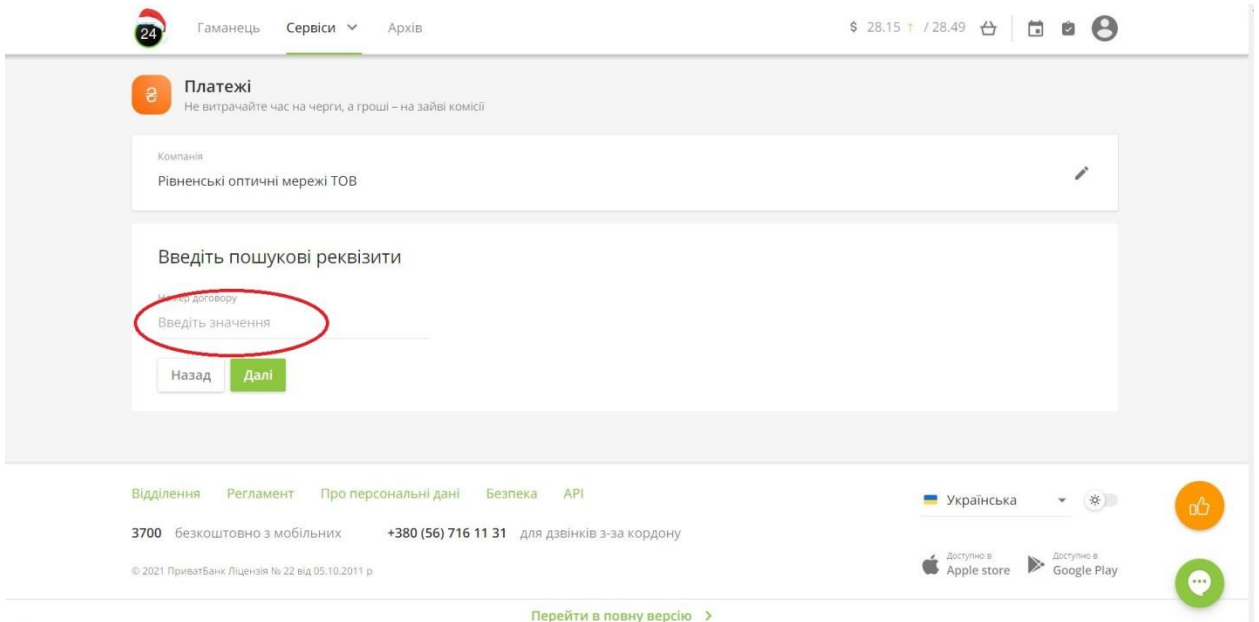


- 3) Вводимо назву або реквізити ТОВ «Рівненські Оптичні Мережі»





4) Вводимо номер угоди що вказано в вашому договорі (наприклад 00893)



- 5) В відкритому вікні Вам потрібно перевірити свої реквізити, та ввести потрібну вам суму для оплати

The screenshot shows a payment form for 'Рівненські оптичні мережі ТОВ'. At the top, there is a navigation bar with a '24' icon, 'Гаманець', 'Сервіси', and 'Архів'. The form fields are as follows:

- Компанія: Рівненські оптичні мережі ТОВ
- ПІБ: Гайдамака Іван Іванович
- Вказане значення повинно бути від 1 до 50-ти символів
- Адреса: вул. Макарова, буд. 24, кв. 1, м....
- Призначення: Оплата за послуги "Інтернет", Гайдамака Іван Іванович, ,00893
- Заборгованість: (empty field)
- Баланс: (empty field)
- Сумма: 1 UAH (the number '1' is circled in red)
- Регламент і тарифи: (empty field)
- З картки: (empty field)
- Інша картка: (checkbox)

- 6) Додаємо до кошику та сплачуємо

The screenshot shows a shopping cart modal window titled 'Кошик'. It contains the following information:

Призначення	З картки	Одержувач	Сума Комісія
Комунальні та інші платежі	4149 **** * 7211	Рівненські оптичні мережі ТОВ	1 UAH 1 UAH

At the bottom right, it says '1 платіж: 1 UAH'. At the bottom, there are three buttons: 'Закрити', 'Очистити кошик', and 'Підтвердити'.